
















Scala	Esterno	n° gradini per giro	Alzata	Pedata arco max	Pedata luce netta	Peso (Kg) gradino	
1		120	12	19	28	41	26
2		135	12	19	32	42	30
3		145	12	19	35	53	34
4		155	12	19	37	55	38
5		165	12	19	40	63	40
6		180	14	18	38	68	41
7		200	15	18	39	74	48
8		220	15	18	43	85	52
9		240	16	17	45	94	64
10		260	16	17	49	104	74
11		280	16	17	52	112	86
12		300	16	17	56	121	101
13		320	17	16,5	56	128	120
14		340	17	16,5	59	136	143
15		360	17	16,5	62	145	162

Portiamo a conoscenza della Vs. ditta la ns. Azienda, che produce scale elicoidali in cemento armato prefabbricate. Sono scale che per la loro particolarità si ambientano in tutte le situazioni ove si ricerchi una struttura contenuta negli spazi, pratica, robusta, sicura e di notevole impatto emotivo. Di seguito potrete notare altresì, la notevole varietà di diametri e modelli.

Il modello "STRUKTURA" viene realizzato in 15 diametri di serie (120, 135, 145, 155, 165, 180, 200, 220, 240, 260, 280, 300, 320, 340, 360) con alzata e pedata chiusa, che con la sua particolare struttura dell'ala interna "CIKLOPE" è resa estremamente robusta e sicura, inoltre dona al collegamento fra scalini un movimento "elicoidale" armonioso e slanciato.

L'elicoidale è un sistema pratico, dovuto all'assenza di palo che troviamo in tutte quelle scale circolari denominate "chiocciolate". Questo fa sì che nei piccoli diametri si abbia un passaggio senza vincoli restrittivi. Per cui possiamo trasportare e fare passare notevoli volumi di materiale da un piano all'altro, con una percorribilità estrema dovuta alle ali laterali che permettono una maggiore apertura alla pedata di calpestio.

La finitura può essere personalizzata ed integrata con l'arredamento di tutto l'ambiente. Le scale possono essere riviste a piacere con legno, marmo, cotto, ceramica, granito, moquette, resina etc... Inoltre L'Ellicoidale Vi propone una vasta gamma di ringhiere snelle e trasparenti, oppure potrete decorare la Vostra scala con ringhiere in stile da Voi progettate.

Un'altra grande opportunità che Vi diamo, è quella di fornirvi anche il diametro su misura più adatto alla Vostra esigenza. Per questo però è necessario contattarci per tempo.

Altro modello è "ELIKA" a giorno, costruito in vari diametri e il modello "LUNA" costruito anche questa in vari diametri alle cui schede tecniche Vi rimandiamo.

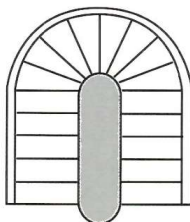
Siamo a Vs. disposizione per preventivi, sopralluoghi e disegni, contattateci per tempo.

Voce di Capitolato

Scala in cemento armato circolare ad andamento elicoidale nel diametro esterno 0....., brevettata, prodotta dalla ditta L'Ellicoidale s.n.c. di Mezzane (Verona). La scala si compone dalla sovrapposizione di singoli gradini in c.a., con alzata o a giorno con particolare nervo interno con sezione a "mandorla", i quali assemblati, armati e collegati in opera nei fascioni laterali e ancorati dalla base ed alla sommità assumono autoportanza con andamento elicoidale.

Calcolate anche per zona sismica.

Realizzazioni Speciali



L'Ellicoidale di Zandonà R. e Zandonà M.
37030 Mezzane (Verona) Italy
Tel. +39 045 7808316 - Fax +39 045 9787686

WebSite: www.lelicoidale.com
lelicoidale.it - lelicoidale.eu
E-mail: info@lelicoidale.eu
info@lelicoidale.it - info@lelicoidale.com